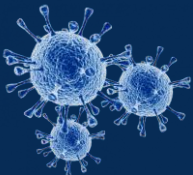





COMBUSTÍVEIS

PESQUISA DE PREÇOS
AGOSTO 2020



COVID-19
Campina Grande se
previne. Faça a sua parte!

 151

 (83) 98185-8168, (83) 98186-3609 e (83) 98123-0749

 procon.campinagrande.pb.gov.br



**CAMPINA
GRANDE**

© 2020. **Fundo Municipal de Defesa de Direitos Difusos PROCON de Campina Grande/PB**

É permitida a reprodução parcial ou total desta obra, desde que citada a fonte.

EXPEDIENTE

Combustível

Relatório da Pesquisa de Preços de Combustíveis para o mês de agosto.

Ano 2020

Prefeito do Município de Campina Grande/PB

Romero Rodrigues Veiga

Vice-prefeito do Município de Campina Grande/PB

Enivaldo Ribeiro

Procuradoria Geral do Município

José Fernandes Mariz

Coordenador Executivo do Procon de Campina Grande –PB

Rivaldo Rodrigues Cavalcante Jr.

Elaboração de Conteúdo:

Rivaldo Rodrigues Cavalcante Jr

Coordenador Executivo do Procon de Campina Grande – PB.

Pesquisa de Campo e Estatística:

Pesquisador estagiário:

Wylliam Eduardo Alves Silva

Orientador: Ricardo Alves de Olinda

Departamento de Estatística-UEPB CCT- Centro de Ciência e Tecnologia

Projeto Gráfico e Diagramação

Assessoria de Comunicação



Fundo Municipal de Defesa de Direitos Difusos PROCON de Campina Grande/PB

Rua Prefeito Ernani Lauritzen, 226 – Centro.

CEP: 58400-133 – Campina Grande/PB

Tel.: 151 e WhatsApp (83) 98185-8168, (83) 98186-3609 e (83) 98123-0749)

Site: <http://procon.campinagrande.pb.gov.br/>

1. Apresentação	4
2. Resultados	5
2.1 Preço Médio.	5
2.2 Menor e Maior preço.	5
2.3 Comparação com o mês anterior (julho de 2020)	6
2.4 Comparação com agosto de 2019.	6
3. Anexo	7
3.1 – Relação dos postos de combustíveis com preços mais atrativos.	7
3. 2 - Relação geral dos postos de combustíveis visitados (com destaque para o preço da gasolina comum).	9

1. Apresentação

A pesquisa de combustíveis referente ao mês de agosto foi realizada no dia 11 em 61 postos de combustíveis do município de Campina Grande/PB. Para o período em questão o destaque foi uma **redução de 0,38%** no preço do litro da gasolina comum em relação ao mês anterior, este combustível apresentou ainda **preço médio de R\$ 4,163**. O relatório elaborado pelo



Fundo Municipal de Defesa dos Direitos Difusos PROCON de Campina Grande em parceria com o Departamento de Estatística da Universidade Estadual da Paraíba (UEPB) apresenta os preços que estão sendo cobrados para a Gasolina Comum (G.C), Gasolina Aditivada (G.A), Etanol (E), Diesel Comum (D), Diesel S-10 (S-10) e o Gás Natural Veicular (GNV).

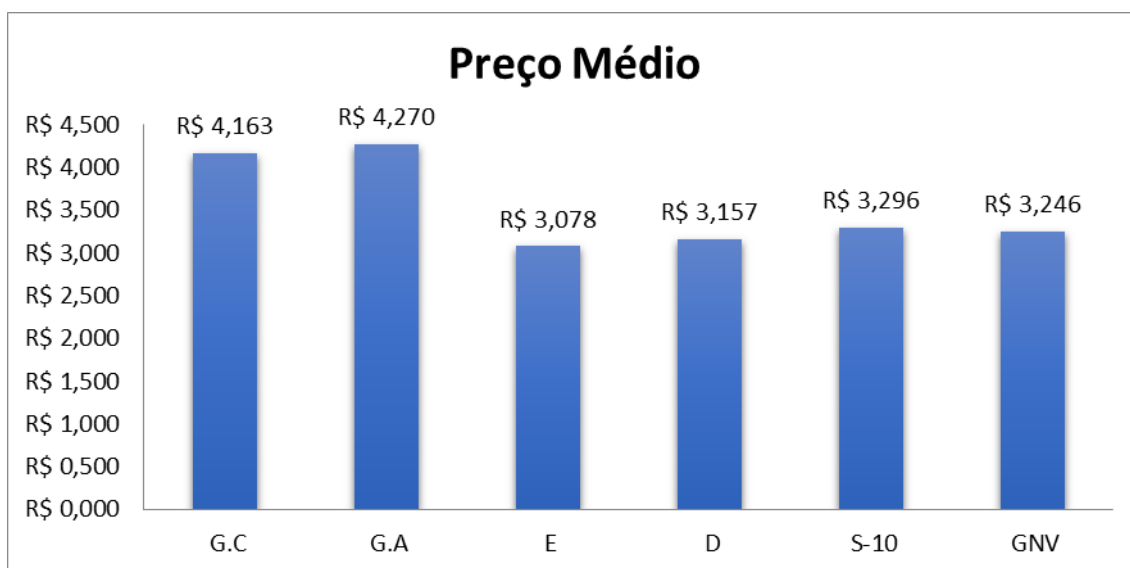
O objetivo do material é o de servir como referência ao consumidor campinense na hora de abastecer seus veículos. Para análise científica dos preços foi utilizada a Estatística Descritiva que é um ramo da estatística que aplica várias técnicas para descrever e sumarizar um conjunto de dados. E para o tratamento dos dados e análises dos resultados foi utilizado uma planilha eletrônica.

2. Resultados

Nesta seção serão apresentados os principais resultados da pesquisa de preços de combustíveis realizada pelo Procon de Campina Grande/PB.

2.1 Preço Médio: Para conhecermos a média de preços foi feita uma análise descritiva para cada um dos seis tipos de combustíveis pesquisados, tendo como resultado os valores apresentados a seguir:

Figura 1: Preço médio de cada Combustível (agosto/2020).



Fonte: PROCON Municipal de Campina Grande-PB.

2.2 Menor e Maior Preço: Sobre a variação de preços para cada tipo de combustível, o **diesel S-10** apresentou uma **variação muito alta, de 17,19%** entre os estabelecimentos visitados, chegando aos **55 centavos** de diferença entre o menor e o maior preço encontrado. Já a **gasolina comum** apresentou uma diferença de **21 centavos** entre o menor e o maior preço.

Tabela 1 Variação de preço dos combustíveis entre o menor e o maior preço

Comparativo de preços entre os combustíveis				
Combustível	Menor Preço	Maior Preço	Diferença	Variação (%)
Gasolina Comum	R\$ 4,079	R\$ 4,290	R\$ 0,211	5,17%
Gasolina Aditivada	R\$ 4,079	R\$ 4,489	R\$ 0,410	10,05%
Etanol	R\$ 2,970	R\$ 3,399	R\$ 0,429	14,44%
Diesel	R\$ 3,079	R\$ 3,250	R\$ 0,171	5,55%
Diesel S-10	R\$ 3,199	R\$ 3,749	R\$ 0,550	17,19%
GNV	R\$ 3,240	R\$ 3,250	R\$ 0,010	0,31%

Fonte: PROCON Municipal de Campina Grande-PB.

2.3 Comparação com o mês anterior (julho/2020): Foi utilizado o preço médio de cada combustível nas respectivas datas de interesse.

- ↓ **Gasolina Comum:** o preço médio do litro de gasolina comum passou de R\$ 4,179 para R\$ 4,163 nessa última pesquisa, ou seja, sofreu **uma redução de 0,38%;**
- ↓ **Gasolina Aditivada:** o preço médio do litro da gasolina aditivada passou de R\$ 4,283 para R\$ 4,270 nessa última pesquisa, ou seja, sofreu **uma redução de 0,31%;**
- ↓ **Etanol:** o preço médio do litro de etanol passou de R\$ 3,133 para R\$ 3,078 nessa última pesquisa, ou seja, sofreu **uma redução de 1,75%.**
- ↓ **Gás Natural Veicular:** o preço médio do metro cúbico passou de R\$ 3,545 para R\$ 3,246 nessa última pesquisa, ou seja, **uma redução de 8,45%.**
- ↑ **Diesel Comum:** o preço médio do litro do diesel comum passou de R\$ 3,115 para R\$ 3,157 nessa última pesquisa, ou seja, sofreu **um aumento de 1,35%;**
- ↑ **Diesel S-10:** o preço médio do litro do diesel S-10 passou de R\$ 3,260 para R\$ 3,296 nessa última pesquisa, ou seja, sofreu **um aumento de 1,09%.**

Para uma melhor compreensão observe a tabela a seguir:

Tabela 2: Comparação com o mês anterior (julho/2020).

Combustível	Julho	Agosto	Diferença	Varição
Gasolina Comum	R\$ 4,179	R\$ 4,163	-R\$ 0,016	-0,38%
Gasolina Aditivada	R\$ 4,283	R\$ 4,270	-R\$ 0,013	-0,31%
Etanol	R\$ 3,133	R\$ 3,078	-R\$ 0,055	-1,75%
Diesel	R\$ 3,115	R\$ 3,157	R\$ 0,042	1,35%
Diesel S-10	R\$ 3,260	R\$ 3,296	R\$ 0,036	1,09%
GNV	R\$ 3,545	R\$ 3,246	-R\$ 0,299	-8,45%

Fonte: PROCON Municipal de Campina Grande-PB

2.4 Comparação com agosto de 2019

Com o objetivo de realizar uma comparação entre os meses de agosto de 2019 e agosto de 2020 foi utilizado o preço médio de cada combustível dos respectivos meses e anos de interesse.

- ↓ **Gasolina Comum:** o preço médio do litro da gasolina comum passou de R\$ 4,296 para R\$ 4,163, ou seja, em um ano apresentou **uma redução de 3,10%;**
- ↓ **Gasolina Aditivada:** o preço médio do litro da gasolina aditivada passou de R\$ 4,418 para R\$ 4,270, ou seja, em um ano apresentou **uma redução de 3,35%;**

- ↓ **Etanol:** o preço médio do litro do etanol passou de R\$ 3,416 para R\$ 3,078, ou seja, em um ano apresentou **uma redução de 9,89%**;
- ↓ **Diesel Comum:** o preço médio do litro do diesel comum passou de R\$ 3,501 para R\$ 3,157, ou seja, em um ano apresentou **uma redução de 9,83%**;
- ↓ **Diesel S-10:** o preço médio do litro do diesel S-10 passou de R\$ 3,557 para R\$ 3,296, ou seja, em um ano apresentou **uma redução de 7,35%**;
- ↓ **Gás Natural Veicular:** o preço médio do metro cúbico do gás natural veicular passou de R\$ 3,925 para R\$ 3,246, ou seja, em um ano apresentou **uma redução de 17,31%**.

Para uma melhor compreensão observe a tabela a seguir:

Tabela 3: Comparação com agosto de 2019.

Combustível	Agosto de 2019	Agosto de 2020	Diferença	Variação
Gasolina Comum	R\$ 4,296	R\$ 4,163	-R\$ 0,133	-3,10%
Gasolina Aditivada	R\$ 4,418	R\$ 4,270	-R\$ 0,148	-3,35%
Etanol	R\$ 3,416	R\$ 3,078	-R\$ 0,338	-9,89%
Diesel	R\$ 3,501	R\$ 3,157	-R\$ 0,344	-9,83%
Diesel S-10	R\$ 3,557	R\$ 3,296	-R\$ 0,261	-7,35%
GNV	R\$ 3,925	R\$ 3,246	-R\$ 0,679	-17,31%

Fonte: PROCON Municipal de Campina Grande-PB

3. Anexo

3.1 Relação dos postos de combustíveis com preços mais atrativos:

Com o objetivo de informar ao consumidor a identificar os revendedores que no momento da pesquisa possuíam o preço mais atrativo para cada combustível, segue a tabela com os respectivos endereços.

Tabela 2: Estabelecimentos com os menores preços

Combustível	Posto	Endereço	Bairro	Preço
Gasolina C.	Dallas	Av. Assis Chateaubriand, 4708.	Ligeiro	R\$ 4,079
	Domingos	Av. Dep. Raimundo Asfora, 1699.	Três Irmãs	
	Sudoeste	Av. Dep. Raimundo Asfora, 1000.	Velame	
Gasolina A.	Domingos	Av. Dep. Raimundo Asfora, 1699.	Três Irmãs	R\$ 4,079
Etanol	Distrito	Av. João Wallig, 2304.	Distrito Industrial	R\$ 2,970
Diesel	GS	Rua Isabel Barbosa de Araújo, S/N.	Sandra Cavalcante	R\$ 3,079
Diesel S-10	Ponto Cem Réis	Rua João Alves de Oliveira, 327.	Centro	R\$ 3,199

Gás Natural Veicular	Dallas	Av. Assis Chateaubriand, 4708.	Ligeiro	R\$ 3,240
	Master Gás	Av. Assis Chateaubriand, 2675.	Liberdade	

Fonte: PROCON Municipal de Campina Grande-PB.

E para uma melhor compreensão segue um quadro resumo com a relação **Quantidade de postos e o Valor cobrado pela gasolina comum.**

Preço	Quantidade de Postos	Porcentagem
R\$ 4,079	3	4,92%
R\$ 4,080	4	6,56%
R\$ 4,089	2	3,28%
R\$ 4,090	2	3,28%
R\$ 4,099	1	1,64%
R\$ 4,120	2	3,28%
R\$ 4,130	2	3,28%
R\$ 4,140	2	3,28%
R\$ 4,149	8	13,11%
R\$ 4,169	4	6,56%
R\$ 4,180	7	11,48%
R\$ 4,190	2	3,28%
R\$ 4,199	18	29,51%
R\$ 4,289	2	3,28%
R\$ 4,290	2	3,28%
Total	61	100,00%

Fonte: PROCON Municipal de Campina Grande-PB.

3.2 - Relação geral dos postos de combustíveis visitados (com destaque para o preço da gasolina comum)



TABELA GERAL									
Postos de Combustíveis	Bandeira	Endereço	Bairro	Preços					
				G.C	G.A	E	D	S-10	GNV
Almirante	Ipiranga	Av. Almirante Barroso, 634.	Liberdade	4,169	4,290	3,050	-	3,240	-
Amigão	Branca	Av. Assis Chateaubriand, 2980.	Distrito Industrial	4,149	4,149	2,999	3,129	3,269	-
Anel do Brejo	Branca	Rua Dr. Vasconcelos, 127.	Alto Branco	4,149	-	2,989	-	3,289	-
Avenida	Ipiranga	Av. Assis Chateaubriand, 1600.	Liberdade	4,180	4,299	2,999	3,120	3,260	-
Bandeirantes	Branca	Rua Epitácio Pessoa, 385.	Centro	4,290	4,320	3,190	-	3,340	-
Bodocongó	Ipiranga	Av. Aprígio Veloso, 625.	Bodocongó	4,199	4,249	3,199	-	3,299	-
Catolé	Shell	Rua Vigário Calixto, 3003.	Sandra Cavalcante	4,090	4,240	-	-	3,289	-
Centenário	Ipiranga	Rua Francisco Lopes, 432.	Centenário	4,199	4,299	3,199	-	3,299	-
CG	Setta	Av. Manoel Tavares, 1735.	Alto Branco	4,130	-	2,980	3,150	3,230	-
Cruzeiro do Sul	Shell	Av. Juscelino Kubitschek, 1500.	Presidente Médici	4,180	4,380	3,190	-	3,290	-
Dallas	BR	Rua Tomás Soares de Souza, 170.	Católé	4,149	4,249	3,069	-	3,289	-
Dallas	BR	Av. Almirante Barroso, 284.	Liberdade	4,169	-	3,059	3,119	3,240	-
Dallas	BR	Av. Assis Chateaubriand, 4708.	Ligeiro	4,079	4,159	-	3,139	3,289	3,240
Dallas	BR	Rodovia BR 230, 2991.	São José da Mata	4,089	-	3,190	3,139	3,289	-
Distrito	Branca	Av. João Wallig, 2304.	Distrito Industrial	4,130	-	2,970	3,110	3,240	-
Domingos	Setta	Av. Dep. Raimundo Asfora, 1699.	Três Irmãs	4,079	4,079	2,989	3,149	3,299	-
Fechine	Branca	Rua Roza Gonzaga de Luna, 80.	Bodocongó	4,190	-	3,190	3,090	-	-
Fechine	Setta	Rua Vigário Calixto, 1018.	Católé	4,080	-	2,990	-	3,280	-
Fechine	Setta	Rua Siqueira Campos, 908.	Centro	4,080	-	2,990	-	3,280	-

Fechine	Setta	Rodovia BR 230, 3370.	Vila Cabral	4,080	-	2,990	3,140	3,280	-
FRS	Branca	Av. Pres. Getúlio Vargas, 1367.	Prata	4,169	4,239	3,059	-	3,289	-
GS	Branca	Rua Isabel Barbosa de Araújo, S/N.	Sandra Cavalcante	4,089	4,089	2,979	3,079	3,429	-
Jardins	Ipiranga	Rua Aprígio Pereira Nepomuceno, 1031.	Jardim Paulistano	4,199	4,299	2,999	-	3,299	-
JE	Ipiranga	Rua Francisco Antônio do Nascimento, 584.	Nova Brasília	4,199	4,299	3,199	-	3,299	-
Jocel Fechine	Shell	Rua Francisco Lopes de Almeida, 55.	Santa Cruz	4,180	4,410	3,190	3,190	3,290	-
Laís XII	Ale	Av. Dinamérica Alves Correia, 325.	Santa Rosa	4,199	4,299	3,199	3,199	3,299	-
Maia	Ale	Rua Da Independência, 525.	São José	4,289	-	3,399	-	3,399	-
Marília	Ipiranga	Av. Professor Almeida Barreto, 201.	Liberdade	4,190	4,250	3,090	-	3,299	-
Máster Gás	Branca	Av. Assis Chateaubriand, 2675.	Liberdade	4,140	-	3,100	-	-	3,240
Monumento	Ipiranga	Av. Pref. Severino Bezerra Cabral, 38.	Catolé	4,199	4,299	3,050	3,199	3,299	-
MS	Branca	Rua Avani Casemiro de Albuquerque, 20.	Alto Branco	4,099	4,149	2,999	3,100	3,240	-
Norberto	Branca	Rua Lourival de Andrade, 1001.	Bodocongó	4,149	4,199	3,179	3,159	3,289	-
Padre Cícero	Ipiranga	Av. Assis Chateaubriand, 44.	Liberdade	4,180	4,299	2,999	3,120	3,260	-
Padre Cícero I	Ipiranga	Rua Manoel Mota, 635.	Bodocongó	4,199	-	3,199	3,120	3,260	-
Paulistano	Ipiranga	Av. Assis Chateaubriand, 2292.	Liberdade	4,180	4,250	3,090	3,149	3,280	-
Ponto Cem Réis	BR	Rua João Alves de Oliveira, 327.	Centro	4,149	4,249	2,999	-	3,199	-
Portal	Branca	Rua Alice Menezes dos Santos, 45.	Três Irmãs	4,169	-	3,099	3,229	3,329	-
Rodo Paraíba	Branca	Av. Juscelino Kubitschek 3000.	Velame	4,199	4,399	3,199	3,241	3,370	-
Rodoviário	Ipiranga	Rua Dom Pedro II, 148.	Centro	4,140	4,190	2,999	-	3,299	-
Roma	Ale	Rua Quebra Quilos, 47.	Centro	4,120	4,220	2,999	-	3,210	-
Santa Ana	Ipiranga	Av. Pref. Severino Bezerra Cabral, 950.	Catolé	4,199	4,299	3,050	3,199	3,299	-
Santa Terezinha	Ipiranga	Av. Pref. Severino Bezerra Cabral, s/n, BR - 230.	Vila Cabral	4,080	4,290	2,990	3,140	3,280	-

Santo Antônio	Branca	Rua Tavares Cavalcante, 655.	Centro	4,120	-	2,990	-	3,310	-
Santo Antônio	Branca	Rodovia BR 230.	Três Irmãs	4,090	4,240	2,990	3,130	3,280	-
São José	BR	Rua João Quirino, 895.	Catolé	4,149	4,299	2,999	-	3,289	-
São José	BR	Rua Francisco Lopes, 1665.	Três Irmãs	4,149	4,299	3,099	3,229	3,329	-
São Luiz	Shell	Av. Manoel Tavares, 710.	Alto Branco	4,199	4,350	2,999	-	3,210	-
São Luiz I	Ipiranga	Rua Almeida Barreto, 1950.	Centenário	4,199	4,299	3,199	-	3,299	3,249
São Luiz II	Ipiranga	Rua Epitácio Pessoa, 350.	Centro	4,199	4,290	2,999	-	3,299	-
São Luiz III	Ipiranga	Rua Consul Joseph Noujain Habbi, 1001.	Catolé	4,149	4,299	2,999	-	3,289	-
São Luiz V	Shell	Rua Inácio Pedro Diniz, 115.	Catolé	4,199	4,489	3,050	-	3,299	-
São Marcos	Ipiranga	Av. Assis Chateaubriand, 878.	Liberdade	4,180	4,250	3,050	3,250	3,300	3,250
São Marcos II	Ipiranga	Rua Santa Catarina, 1352.	Jardim Paulistano	4,180	4,250	2,990	-	3,290	-
São Vicente	Ipiranga	Rua Getúlio Vargas, 684.	Centro	4,199	4,299	3,050	3,250	3,299	-
Sertões	Ipiranga	Av. Mal. Floriano Peixoto, 2770.	Centenário	4,199	4,299	3,199	3,150	3,299	-
Shopping	BR	Av. Pref. Severino Bezerra Cabral, 1225.	Mirante	4,189	4,300	3,059	-	3,299	-
Sudoeste	Branca	Av. Dep. Raimundo Asfora, 1000.	Velame	4,079	4,159	2,989	3,179	3,289	-
Unigás	Branca	Rua Joaquim Caroca, 517.	Universitário	4,199	4,249	3,199	-	3,290	3,249

Universitário	BR	Av. Aprígio Veloso, 334.	Bodocongó	4,199	4,299	3,199	3,150	3,299	-
Viaduto	Ipiranga	Rua Jiló Guedes, 665.	Santo Antônio	4,199	4,299	2,999	3,120	3,210	-
Viera	Branca	Rua Benício Fernandes, 211.	São José da Mata	4,289	-	3,249	-	3,749	-

Legenda:

G.C – Gasolina Comum
G.A – Gasolina Aditivada
Menores Preços 
Maiores Preços 

E – Etanol
D – Diesel Comum

S-10 – Diesel S-10
GNV – Gás Natural Veicular