COMBUSTÍVEIS 2019

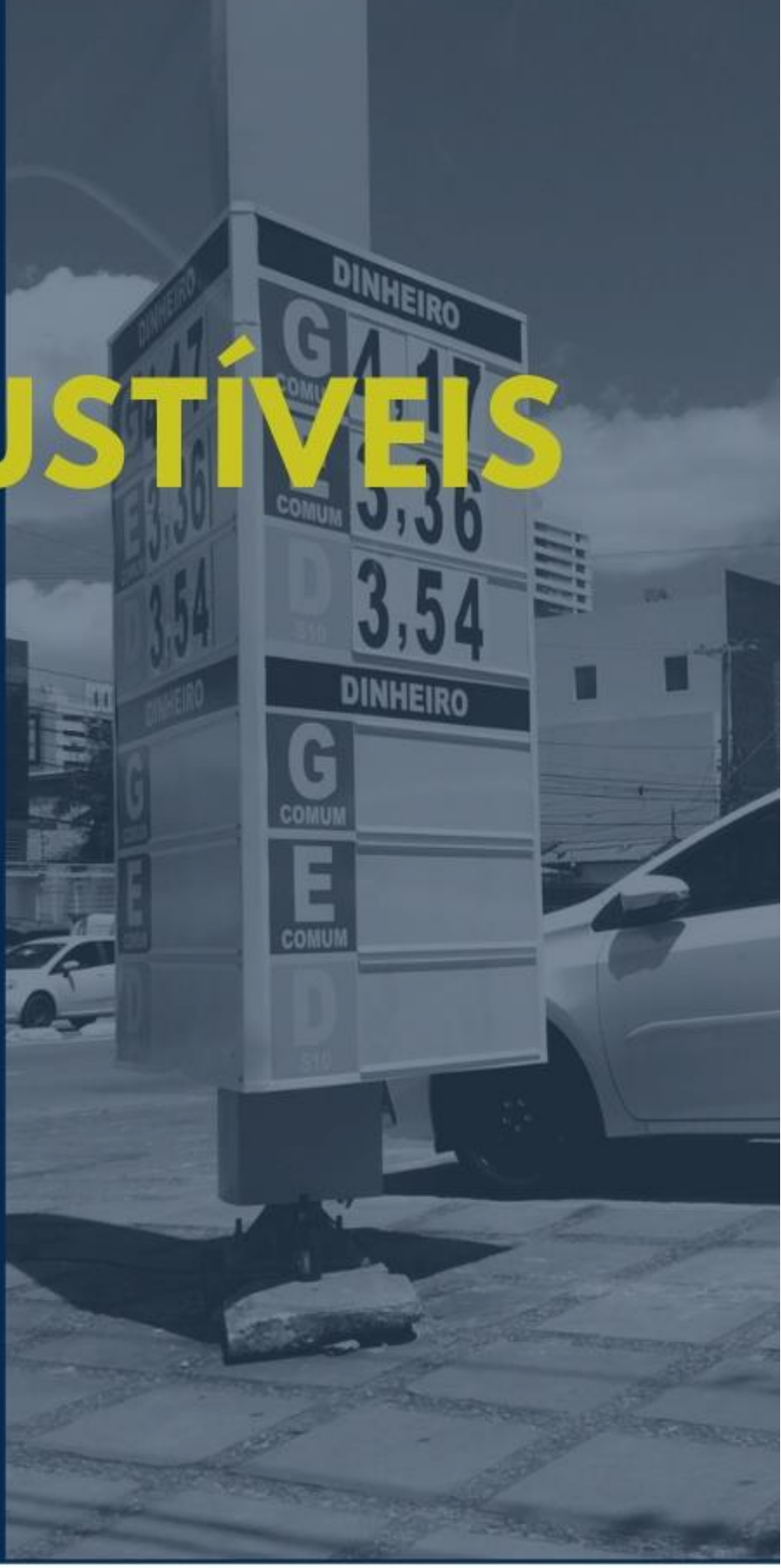

PESQUISA DE PREÇOS ABRIL

PROCON
CAMPINA GRANDE-PB

CAMPINA GRANDE
PREFEITURA MUNICIPAL

© 2019. Fundo Municipal de Defesa de Direitos Difusos PROCON de Campina Grande/PB
É permitida a reprodução parcial ou total desta obra, desde que citada a fonte.

EXPEDIENTE

Combustível

Relatório da Pesquisa de Preços de Combustíveis para o mês de abril.

Ano 2019

Fundo Municipal de Defesa de Direitos Difusos
PROCON de Campina Grande/PB
Rua Prefeito Ernani Lauritzen, 226 – Centro
CEP: 58400-133 – Campina Grande/PB
Tel.: 151
Site: http://procon.campinagrande.pb.gov.br/
Prefeito do Município de Campina Grande/PB
Romero Rodrigues Veiga
Vice-prefeito do Município de Campina Grande/PB
Enivaldo Ribeiro
Procuradoria Geral do Município
José Fernandes Mariz
Coordenador Executivo do Procon de Campina Grande –PB
Rivaldo Rodrigues Cavalcante Jr
Elaboração de Conteúdo:
Rivaldo Rodrigues Cavalcante Jr
Coordenador Executivo do Procon de Campina Grande – PB

Pesquisa de Campo e Estatística:
Pesquisador estagiário: Wylliam Eduardo Alves Silva
Orientador: Ricardo Alves de Olinda
Departamento de Estatística- UEPB
CCT- Centro de Ciência e Tecnologia
Coordenadora de Campo: Ana Cláudia Carneiro Chaves
Motorista: José Miguel de Sousa e Antônio Nunes

Projeto Gráfico e Diagramação
Assessoria de Comunicação

SUMÁRIO

1. Apresentação 4
2. Resultados 5
   2.1 Preço Médio 5
   2.2 Menor e Maior preço 5
   2.3 Comparação com o mês anterior 6
3. Relação dos postos de combustíveis 7
   3.1 – Preços mais atrativos 7
   3.2 - Relação geral dos postos de combustível 8

1. Apresentação

A pesquisa de combustíveis do mês de abril foi realizada no dia 16. Na ocasião fiscais do Fundo Municipal de Defesa dos Direitos Difusos - PROCON de Campina Grande em parceria com o Departamento de Estatística da Universidade Estadual da Paraíba (UEPB), estiveram visitando 57 postos de combustíveis do município. Foram coletados os preços de seis tipos de combustível, com o objetivo de servir de referência ao consumidor campinense na hora de abastecer seus veículos.

O Relatório da Pesquisa de Preços de Combustíveis para o mês de abril apresenta os preços que estão sendo cobrados para a Gasolina Comum (G.C), Gasolina Aditivada (G.A), Etanol (E), Diesel Comum (D), Diesel S-10 (S-10) e o Gás Natural Veicular (GNV). O que chama a atenção do material é que depois de alguns dias a gasolina comum apresentou uma redução de 0,69%.

Para análise científica dos preços foi utilizada a Estatística Descritiva, que é um ramo da estatística que aplica várias técnicas para descrever e sumarizar um conjunto de dados. E para o tratamento dos dados e análise dos resultados foi utilizado uma planilha eletrônica.

2. Resultados

Nesta seção estão os principais resultados da pesquisa de preços de combustíveis que foi realizada pelo Procon de Campina Grande – PB.

2.1 Preço Médio: Para conhecermos a média de preços foi feita análise descritiva para cada um dos seis tipos de combustível pesquisados, tendo como resultado os valores apresentados a seguir:

Figura 1: Preço médio de cada Combustível (abril/2019).

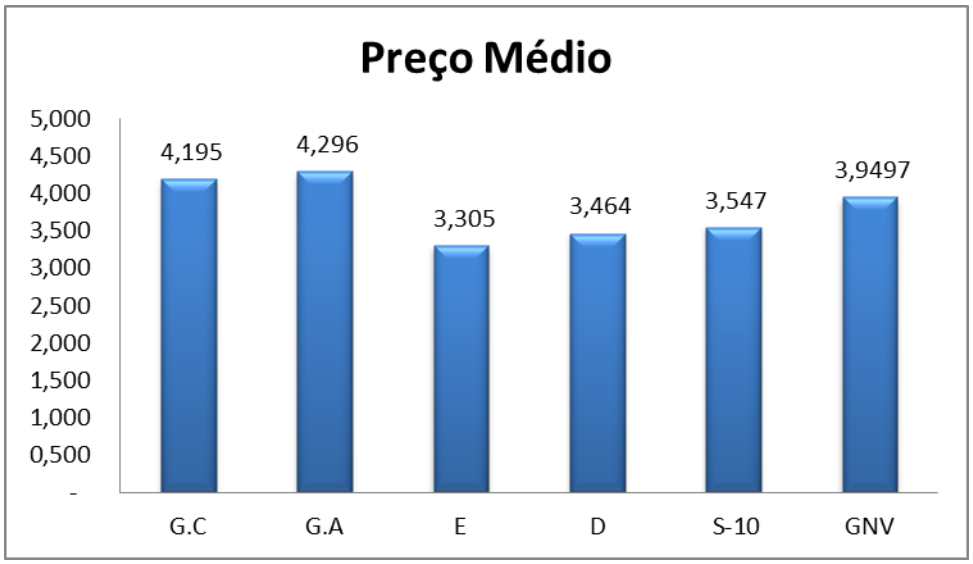

Fonte: PROCON Municipal de Campina Grande-PB.

2.2 Menor e Maior Preço: Com relação à variação de preços o gás natural apresentou 0,03% e o etanol mostrou uma diferença de 32 centavos entre o menor e o maior preços. Por isso reforçamos que mesmo sendo um combustível bem considerado na hora de encher o tanque, por apresentar um preço bem mais barato que a gasolina, vale a pena pesquisar o etanol antes de abastecer. A gasolina comum apresentou uma diferença de 24 centavos entre o menor e o maior preço.

Tabela 1 Variação de preço dos combustíveis entre o menor e o maior preço

Comparativo de preços entre os produtos			
Produto	**Menor preço (R$)**	**Maior preço (R$)**	**Variação (%)**
Gasolina Comum	4,090	4,330	5,87%
Gasolina Aditivada	4,170	4,450	6,71%
Etanol	3,180	3,499	10,03%
Diesel	3,360	3,640	8,33%
Diesel S-10	3,459	3,799	9,83%
GNV	3,949	3,950	0,03%

Fonte: PROCON Municipal de Campina Grande-PB.

2.3 Comparação com o mês anterior (março/2019)

Com o intuito de apresentar uma comparação entre o mês atual, abril de 2019, e o anterior, março, foi utilizado o preço médio de cada combustível dos respectivos meses. De acordo com a análise os seguintes combustíveis tiveram uma redução em seu preço médio:

- **Gasolina Comum:** o preço médio do litro de gasolina comum passou de R$ 4,224 para R$ 4,195, ou seja, sofreu **redução de 0,69%;**

- **Gasolina Aditivada:** o preço médio do litro de gasolina aditivada passou de R$ 4,302 para R$ 4,296 neste mês, ou seja, **uma redução de 0,14%;**

- **Diesel Comum:** o preço médio do litro do diesel comum passou de R$ 3,471 para R$ 3,464, ou seja, **uma redução de 0,21%.**

- **Diesel S-10:** o preço médio do litro do diesel S-10 passou de R$ 3,550 para R$ 3,547 em abril, ou seja, **uma redução de 0,07%.**

Por outro lado há indícios de que o seguinte combustível teve um aumento em seu preço médio:

- **Etanol:** o preço médio do litro de etanol passou de R$ 3,291 para R$ 3,305 nesse mês de abril, ou seja, **um aumento de 0,41%.**

O GNV continua com o mesmo preço médio do mês anterior R$ 3,9497.

Para uma melhor observação observe o gráfico a seguir:

Figura 2: Comparação com o mês anterior (março/2019).

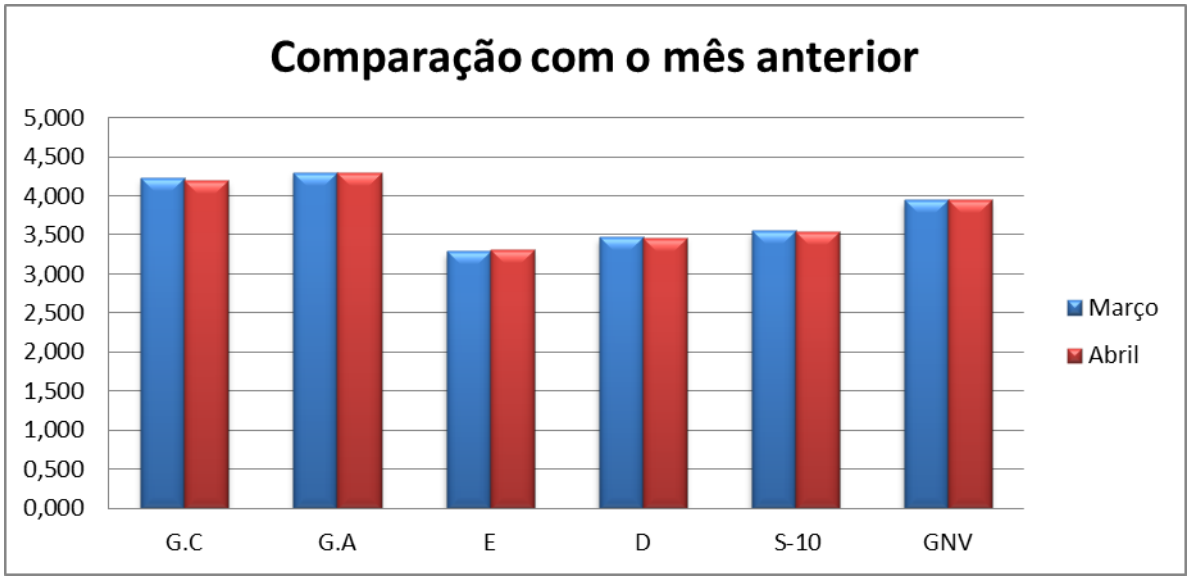

Fonte: PROCON Municipal de Campina Grande-PB

3. Relação dos postos de combustíveis

3.1 – Preços mais atrativos

Com o intuito de informar o consumidor e identificar os revendedores que no momento da pesquisa possuíam o preço mais atrativo para cada combustível, segue a tabela com os respectivos endereços.

Tabela 2: Estabelecimentos com os menores preços

Combustível	Posto	Endereço	Bairro	Preço
Gasolina C.	Fechine	Rua Roza Gonzaga de Luna, 80.	Bodocongó	R$ 4,090
	CG 2	Av. Pres. Getúlio Vargas, 1367.	Prata	
Gasolina A.	Sudoeste	Av. Dep. Raimundo Asfora, 1000.	Velame	R$ 4,170
Etanol	Catolé	Rua Vigário Calixto, 3003.	Sandra Cavalcante	R$ 3,180
	GS	Rua Isabel Barbosa de Araújo, S/N.	Sandra Cavalcante	
	Máster Gás	Av. Assis Chateaubriand, 2675.	Liberdade	
Diesel	Fechine	Rua Roza Gonzaga de Luna, 80.	Bodocongó	R$ 3,360
Diesel S-10	Norberto	Rua Lourival de Andrade, 1001.	Bodocongó	R$ 3,459
Gás Natural Veicular	Unigás	Rua Joaquim Caroca, 517.	Universitário	R$ 3,949
	São Luiz I	Rua Almeida Barreto, 1950.	Centenário	

Fonte: PROCON Municipal de Campina Grande-PB.

3.2 - Relação geral dos postos de combustíveis (com destaque para o preço da gasolina comum)

Tabela de Combustível									
Postos de Combustíveis	Bandeira	Endereço	Bairro	Preços					
				G.C	G.A	E	D	S-10	GNV
Almirante	Ipiranga	Av. Almirante Barroso, 634.	Liberdade	4,189	4,299	3,299	-	3,599	-
Anel do Brejo	Shell	Rua Dr. Vasconcelos, 127.	Alto Branco	4,189	-	3,249	-	3,560	-
Amigão	Branca	Av. Assis Chateaubriand, 2980.	Distrito Industrial	4,219	4,219	3,249	3,450	3,550	-
Avenida	Ipiranga	Av. Assis chateaubriand, 1600.	Liberdade	4,199	4,299	3,299	3,420	3,499	-
Bandeirantes	Branca	Rua Epitácio Pessoa, 385.	Centro	4,330	4,250	3,290	-	3,690	-
Bodocongó	Ipiranga	Av. Aprigio Veloso, 625.	Bodocongó	4,190	4,290	3,299	-	3,540	-
Catolé	Shell	Rua Vigario Calixto, 3003.	Sandra Cavalcante	4,189	4,339	3,180	-	3,599	-
Centenário	Ipiranga	Rua Francisco Lopes, 432.	Centenário	4,180	4,299	3,299	-	3,499	-
CG	Setta	Av. Manoel Tavares, 1735.	Alto Branco	4,149	-	3,229	3,419	3,499	-
CG 2	Setta	Av. Pres. Getúlio Vargas, 1367.	Prata	4,090	-	3,229	3,429	3,499	-
Cristina	BR	Rua Aprigio Veloso, 334.	Bodocongó	4,199	4,349	3,399	3,449	3,529	-
Cruzeiro do Sul	Shell	Av. Juscelino Kubitschek, 1500.	Presidente Médici	4,240	4,290	3,250	-	3,540	-
Dallas	BR	Rua Tomás Soares de Souza, 170.	Catolé	4,190	4,399	3,399	3,640	3,699	-
Dallas	BR	Rua Almirante Barroso, 284.	Liberdade	4,189	4,399	3,399	3,549	3,599	3,950

Dallas	BR	Av. Assis Chateaubriand, 4708.	Ligeiro	4,290	4,450	3,420	3,540	3,590	3,950
Dallas	BR	Rodovia BR 230, 2991.	São José da Mata	4,190	4,350	3,420	3,470	3,530	-
Distrito	Branca	Av. João Wallig, 2304.	Distrito Industrial	4,190	-	3,190	3,440	3,490	-
Fechine	Branca	Rua Roza Gonzaga de Luna, 80.	Bodocongó	4,090	-	3,270	3,360	-	-
Fechine	Setta	Rua João Quirino, 895.	Catolé	4,170	-	3,360	-	3,540	-
Feliz	Setta	Rua Siqueira Campos, 908.	Centro	4,170	-	3,360	-	3,540	-
Feliz III	Setta	Rodovia BR 230, 3370.	Vila Cabral	4,170	-	3,360	3,440	3,490	-
GS	Branca	Rua Isabel Barbosa de Araújo, S/N	Sandra Cavalcante	4,180	4,180	3,180	3,420	3,520	-
Jardins	Ipiranga	Rua Aprigio Pereira Nepomuceno, 1031.	Jardim Paulistano	4,199	4,299	3,299	-	3,499	-
Jocei Fechine	Shell	Rua Francisco Lopes de Almeida, 55.	Santa Cruz	4,240	4,290	3,250	3,420	3,540	-
Laís XII	Ale	Av. Dinamerica Alves Correia, 325.	Santa Rosa	4,199	4,350	3,399	3,449	3,499	-
Maia	Ale	Rua Da Independência, 525.	São José	4,299	-	3,399	-	3,659	-
Marília	Ipiranga	Av. Professor Almeida Barreto, 201.	Liberdade	4,190	4,290	3,390	3,390	3,490	-
Máster Gás	Branca	Av. Assis Chateaubriand, 2675.	Liberdade	4,170	-	3,180	-	-	3,950
MS	Branca	Rua Avani Casemiro de Albuquerque, 20.	Alto Branco	4,179	4,179	3,299	3,449	3,499	-
Monumento	Ipiranga	Av. Pref. Severino Bezerra Cabral, 38.	Catolé	4,180	4,299	3,290	3,499	3,549	-
Norberto	Branca	Rua Lourival de Andrade, 1001.	Bodocongó	4,099	4,199	3,278	3,399	3,459	-

Paulistano	Ipiranga	Av. Assis Chateaubriand, 2292.	Liberdade	4,190	4,290	3,399	3,450	3,550	-
Padre Cícero I	Ipiranga	Rua Manoel Mota, 635.	Bodocongó	4,180	-	3,299	3,420	3,499	-
Padre Cícero	Ipiranga	Av. Assis Chateaubriand, 44.	Liberdade	4,199	4,299	3,299	3,420	3,499	-
Presidente	Ipiranga	Rua João Suassuna, 579.	Centro	4,249	4,298	3,370	3,499	3,569	-
Ponto Cem Réis	BR	Rua João Alves de Oliveira, 327.	Centro	4,179	4,290	3,299	-	3,499	-
Portal	Branca	Rua Alice Menezes Dos Santos, 45.	Três Irmãs	4,199	-	3,259	3,549	3,599	-
Rodoviário	Ipiranga	Rua Dom Pedro II, 148.	Centro	4,190	4,299	3,290	-	3,540	-
Rodo Paraíba	Branca	Av. Juscelino Kubitschek 3000.	Velame	4,240	4,260	3,250	3,480	3,530	-
Roma	Ale	Rua Quebra Quilos, 47.	Centro	4,220	4,350	3,280	-	3,640	-
Santa Ana	Ipiranga	Av. Severino Bezerra Cabral, 950.	Catolé	4,199	4,299	3,299	3,499	3,549	-
São José	BR	Rua Francisco Lopes, 1665.	Três Irmãs	4,199	4,319	3,259	3,549	3,599	-
São Luiz	Shell	Av. Manoel Tavares, 710.	Alto Branco	4,190	4,340	3,290	-	3,480	-
São Luiz I	Ipiranga	Rua Almeida Barreto, 1950.	Centenário	4,180	-	3,299	-	3,499	3,949
São Luiz II	Ipiranga	Rua Epitácio Pessoa, 350.	Centro	4,190	4,249	3,290	-	3,540	-
São Luiz III	BR	Rua Consul Joseph Noujain Habbi, 1001.	Catolé	4,190	4,340	3,290	-	3,690	-
São Luiz V	Shell	Rua Inácio Pedro Diniz, 115.	Catolé	4,199	4,399	3,299	-	3,549	-
São Vicente	Ipiranga	Rua Getúlio Vargas, 684.	Centro	4,190	4,299	3,290	3,529	3,540	-

São Marcos	Ipiranga	Av. Assis Chateaubriand, 878.	Liberdade	4,190	4,290	3,390	3,540	3,590	3,950
Santo Antônio	Branca	Rodovia BR 230.	Três Irmãs	4,190	4,190	3,290	3,430	3,530	-
Santo Antônio	Branca	Rua Tavares Cavalcante, 655.	Centro	4,180	-	3,250	-	3,490	-
Sertões	Ipiranga	Av. Mal. Floriano Peixoto, 2770.	Centenário	4,199	4,299	3,299	3,420	3,499	-
Shopping	BR	Av. Prefeito Severino Bezerra Cabral, 1225.	Mirante	4,199	4,299	3,289	3,499	3,549	-
Sudoeste	Branca	Av. Dep. Raimundo Asfora, 1000.	Velame	4,140	4,170	3,270	3,440	3,490	-
Unigás	Branca	Rua Joaquim Caroca, 517.	Universitário	4,180	4,230	3,299	-	3,519	3,949
Viaduto	Ipiranga	Rua Jiló Guedes, 665.	Santo Antônio	4,199	4,299	3,299	3,410	3,480	-
Vieira	Setta	Rua Benício Fernandes, 211.	São José da Mata	4,289	-	3,499	-	3,799	-

Legenda:

G.C – Gasolina Comum **E – Etanol** **S-10 – Diesel S-10**

G.A – Gasolina Aditivada **D – Diesel Comum** **GNV – Gás Natural Veicular**

Destaque Verde – Menores Preços

Destaque Vermelho – Maiores Preços